

FDV-dokumentasjon

VELUX takvinduer
GVR - klassisk takvindu



PRODUSERT FRA 2016 -

Funksjon	Topphengslet manuelt betjent takvindu. Benyttes til rehabilitering av historiske bygninger.	
Takvinkel	30° - 55°	
Mål	Bredde: 495 mm / Høyde: 550 mm 3K2 Bredde: 495 mm / Høyde: 800 mm 3K3	
Materiale	Innvendig furu grunnbehandlet med vannbasert klar akryllakk, må ferdigmales senest 1 måned etter montering. Hvitmalt furu: NCS S 0500-N/RAL 9003	
Betjening	Topphengslet manuelt betjent takvindu betjent med betjeningsarm i bunnen av rammen. Vinduet kan plasseres i tre posisjoner.	
Rømningsvei	Nei	
Garanti	10 år. Forutsetter korrekt innbygging samt normal påkjenning.	
Typeskilt	Typeskiltet med produktkode benyttes som dokumentasjon for produksjon og etterfølgende service. Typeskiltet er festet på vipperammen.	

Glass

Tekniske verdier (o/60 cm)	--59PS	Norm
U-verdi glass, W/m ² K	1,3	EN 673
U-verdi vindu, W/m ² K	1,8	EN ISO 12567-2
Varmetransmisjon, g	0,63	EN 410
Lystransmisjon, tv	0, 80	EN 410

Vedlikehold



1. Åpning og lukking av vinduet

Vinduet åpnes ved å dreie betjeningsarmen 90°, skyve vinduet ut og feste betjeningsarmen i festet. Vinduet kan plasseres i tre stillinger for ventilasjon.

Vinduet lukkes ved å løfte bunnstangen fra festet, og feste den på låsefestet.

2. Rengjøring av glasset

Vinduet åpnes 90° og rammen trekkes mot høyre til den er fri fra hengslene. Rammen løftes inn gjennom vindusåpningen.

Vask vinduet med en myk, ren, lofri klut, pusseskinn eller svamp uten slipemiddel, ikke bruk vindusnal av metall.

Rent vann vil normalt være godt nok for rengjøring av vinduet. Vanlig vaskemiddel uten slipemiddel kan også brukes.

Bløtt vann er det beste for rengjøring av vinduene. I områder med hardt vann, vil litt (syntetisk) vaskemiddel være en fordel.

Advarsel:

Unngå silikon på vinduet.



Ikke bruke vaskemidler med slipemiddel.

Ikke bruke kjemiske midler til vasking av vinduet.

Unngå å bruke skarpe- eller slipende objekter, inkludert juveler.

Førsøk aldri å tørke av skitt på vinduet uten å bruke vann.

Dersom det utføres arbeid i nærheten av vinduet, beskytt/dekk til vinduet med ren plast for å forhindre sprut eller flekker fra materialer som kan skade vinduet.




3. Rengjøring av vinduets ramme/karm

Overflate av lakkert/hvitmalt furu kan rengjøres med alminnelige rengjøringsmidler som benyttes i husholdningen.

4. Rengjøring av inndekning

Inndekningen rundt vinduet bør renses for løv og lignende en gang i året, slik at regnvann har fritt avløp.



5. Snø og is

Snø og is rundt vinduet skal fjernes slik at smeltevann alltid kan ledes bort fra vinduet.

6. Vedlikehold

Vedlikeholdsfrie vinduer (polyuretan) trenger ingen etterbehandling utover vanlig renhold.



7. Utvendig vedlikehold

Utvendig bekledningsskruer strammes minimum hvert 3. – 4. år.